



Reichweitenanalyse Schwaben Open 2019

Medienresonanz

- ✓ Süddeutsche Zeitung
- ✓ Sky Sport
- ✓ Augsburg Allgemeine
- ✓ Augsburg Journal
- ✓ Radio Fantasy
- ✓ Klassik Radio
- ✓ Tennistraveller
- ✓ Tennis Tour Talk
- ✓ SPOX
- ✓ TV Pro Online
- ✓ Sport in Augsburg
- ✓ DTB News

Artikel unter: <https://www.schwabenopen.de/news/>




ATP Live-Streaming Turnierbegegnungen



VIEWS: **101.446**



GESAMTANZEIGEDAUER:
839.270,00 MINUTEN



DURCHSCHNITTLICHE ABSPIELZEIT:
7 MINUTEN UND 47 SEKUNDEN

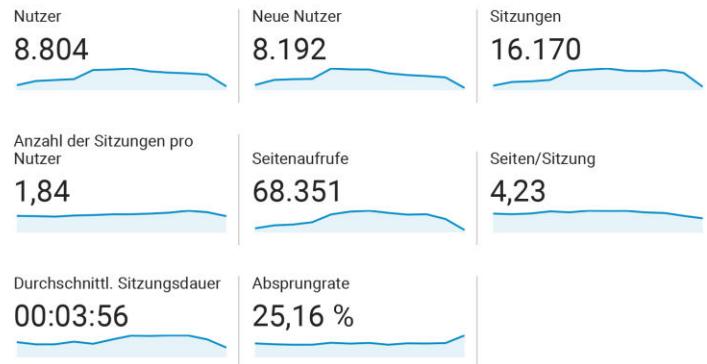
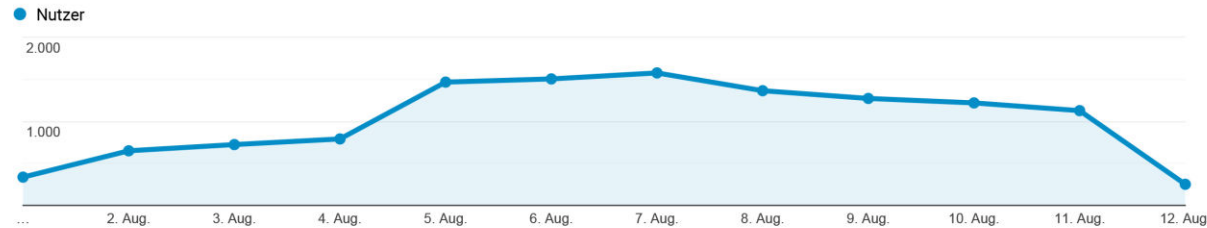
schwabenopen.de

Zielgruppenübersicht

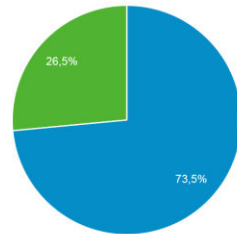
Alle Nutzer
100,00 % Nutzer

01.08.2019 - 12.08.2019

Übersicht



New Visitor Returning Visitor



Sprache	Nutzer	% Nutzer
1. de-de	4.896	55,12 %
2. de	1.303	14,67 %
3. en-us	647	7,28 %

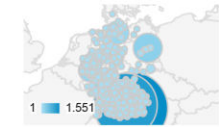
Standort

ALLE » LAND: Germany

Alle Nutzer
69,40 % Nutzer

Karten-Overlay

Zusammenfassung

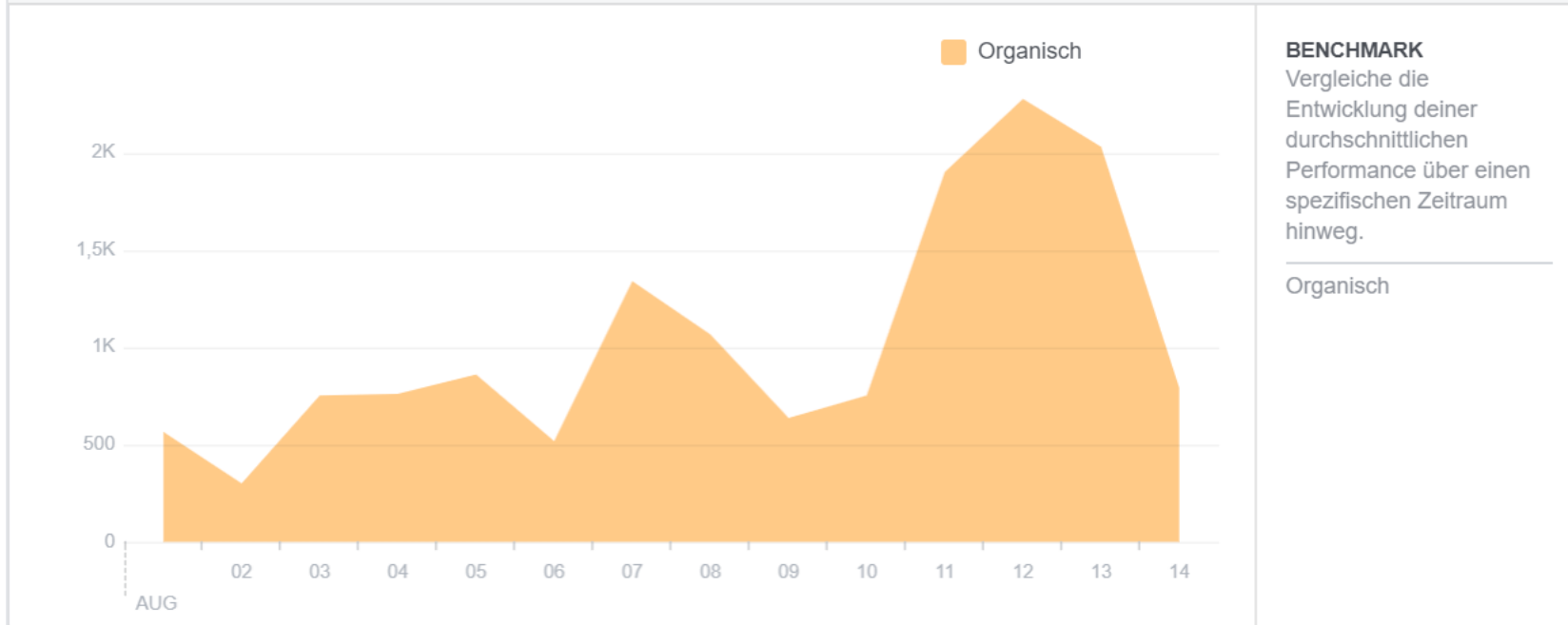


Stadt	Akquisition			Verhalten		
	Nutzer	Neue Nutzer	Sitzungen	Absprungrate	Seiten/Sitzung	Durchschnittl. Sitzungsdauer
	6.110 % des Gesamtwe rts: 69,40 % (8.804)	5.542 % des Gesamtwe rts: 67,65 % (8.192)	12.189 % des Gesamtwe rts: 75,38 % (16.170)	22,72 % Durchn. für Datenansicht: 25,16 % (-9,72 %)	4,45 Durchn. für Datenansicht: 4,23 (5,21 %)	00:04:03 Durchn. für Datenansicht: 00:03:56 (2,80 %)
1. Munich	1.551 (22,45 %)	1.210 (21,83 %)	2.899 (23,78 %)	26,53 %	4,02	00:03:32
2. Augsburg	1.227 (17,76 %)	1.006 (18,15 %)	2.531 (20,76 %)	22,17 %	4,81	00:04:37
3. Berlin	261 (3,78 %)	202 (3,64 %)	385 (3,16 %)	23,38 %	3,94	00:03:57
4. Stuttgart	191 (2,76 %)	123 (2,22 %)	258 (2,12 %)	26,74 %	3,92	00:02:44
5. (not set)	166 (2,40 %)	111 (2,00 %)	325 (2,67 %)	20,31 %	4,65	00:04:29
6. Frankfurt	165 (2,39 %)	127 (2,29 %)	210 (1,72 %)	28,57 %	3,62	00:02:26
7. Friedberg	156 (2,26 %)	125 (2,26 %)	322 (2,64 %)	19,25 %	4,76	00:04:24

Facebook Beitragsreichweite @schwabenopen

Beitragsreichweite

Die Anzahl der Personen, die einen beliebigen Beitrag deiner Seite gesehen haben. Bei diesem Wert handelt es sich um eine Schätzung, die möglicherweise nicht präzise ist.



58k

Impressions

↗ 184.04%

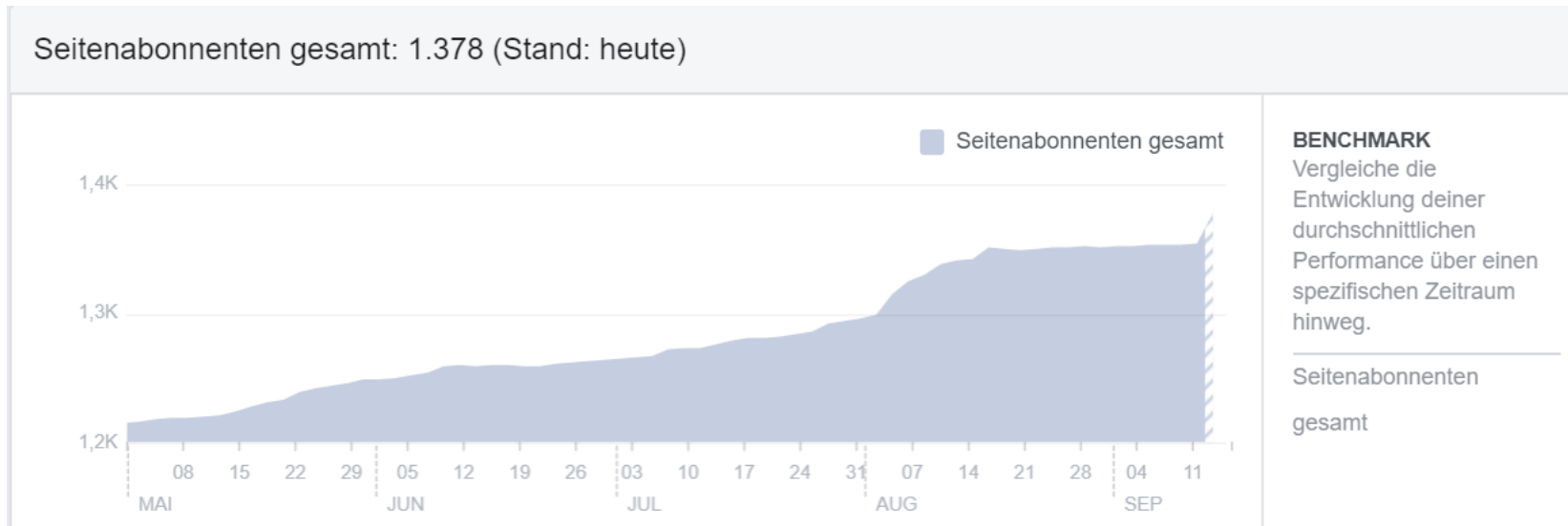


16.3k

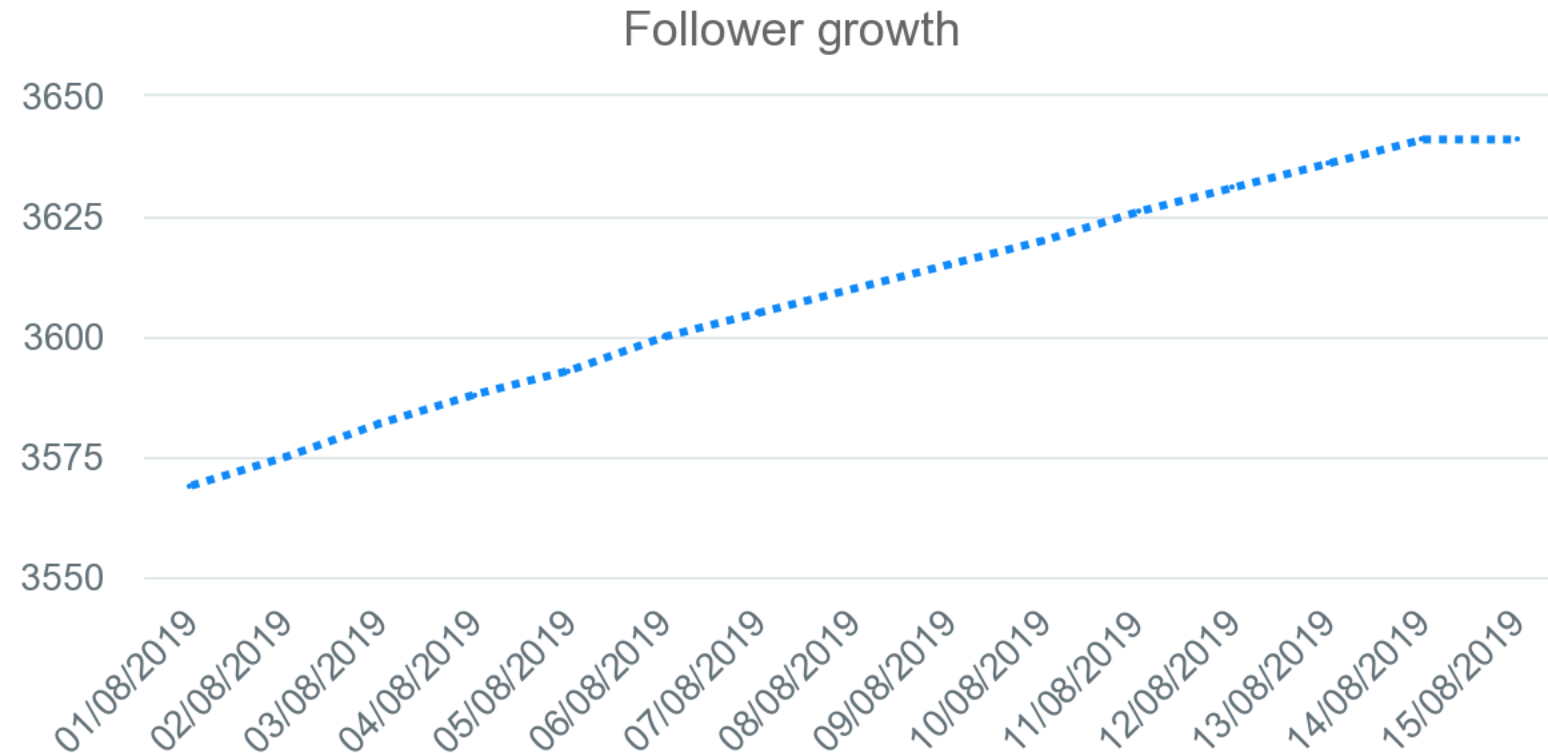
Reach

↗ 50.62%

Facebook Seitenabonnenten @schwabenopen



Instagram Follower Wachstum @schwabenopen



170.9k

Impressions

↗ 676.99%

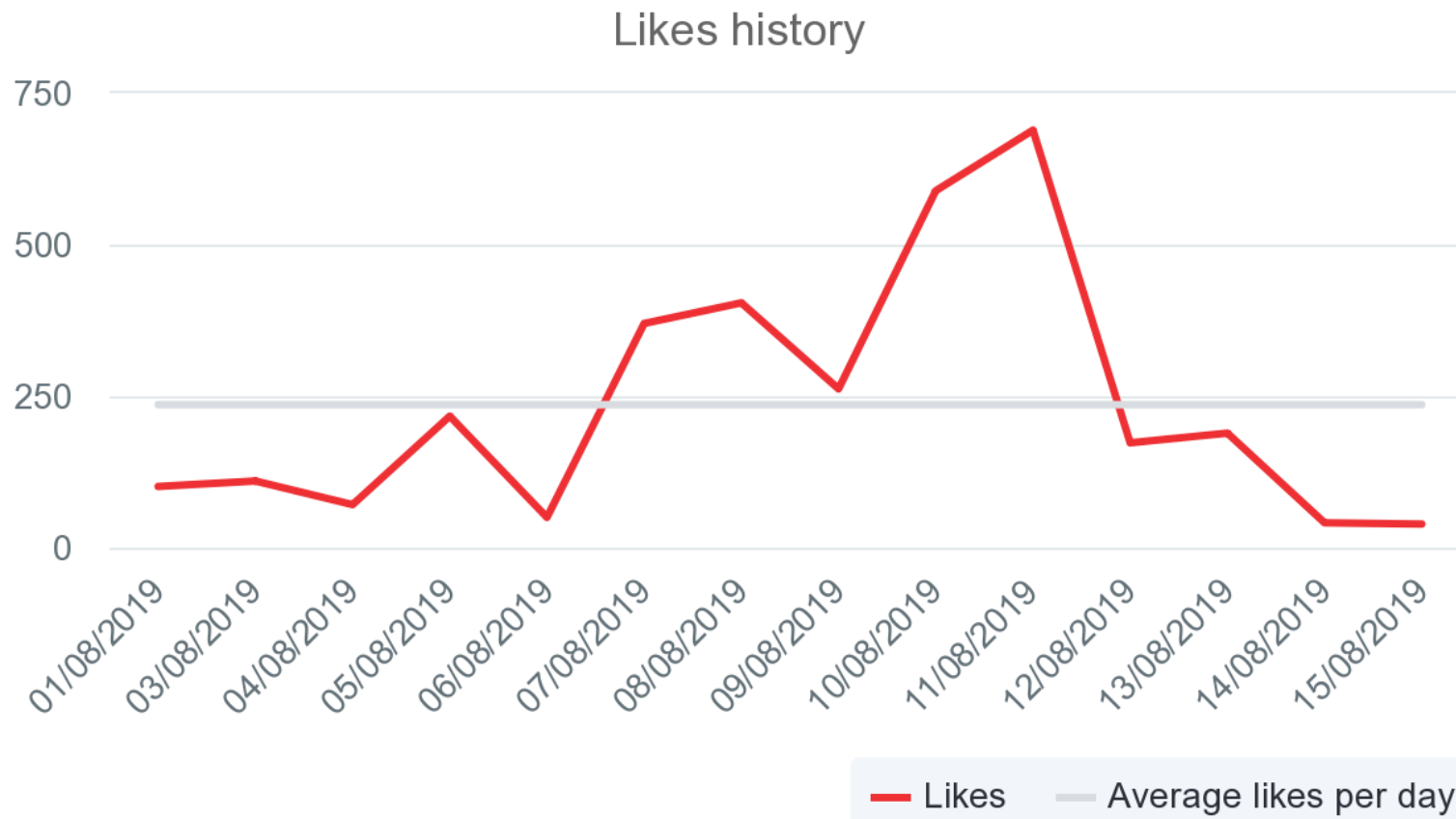


16.7k

Reach

↗ 88.48%

Instagram Beitrag Likes



Besuchierzahlen



5.800 Tennisbegeisterte



Turniermagazin

Das Turniermagazin mit der Auflage von 8.500 Stück wurde kostenlos bei unseren Partnern und auf der Turnieranlage im Zeitraum vom 3. bis 15. August verteilt.

Link zum Magazin:

<https://so21.de/turniermagazin2019>

